

**PAPIROLAS** 2026  
Festival creativo para niñas, niños y jóvenes ®



# CONCURSO INTERNACIONAL DE CARTEL

*COLORES*  
SOMOS LUZ





# PRESENTACIÓN

El Festival Papirolas y Escucha mi Voz convocan a niñas, niños y adolescentes a participar en el **Concurso Internacional de Cartel “LOS COLORES. Somos luz”**.

## “Imagina y da vida a tus ideas a través del arte”

Te invitamos a descubrir LOS COLORES y expresar, con formas, trazos y tonalidades, cómo los colores transforman el mundo, despiertan emociones y cuentan historias sin palabras.

# BASES DE PARTICIPACIÓN

## Dirigido a:

Niñas, niños y adolescentes de 3 a 17 años de edad, SIN distinción de nacionalidad o género.

## Características de los carteles:

- Deberán enviarse en formato vertical, en cualquier medida y técnica libre. Cada participante podrá enviar hasta 10 carteles.
- Los carteles podrán ser o no inéditos. (Se pueden enviar carteles que hayan diseñado previamente, siempre y cuando sean de su autoría, se alineen al tema LOS COLORES y no sean con los que se participó en ediciones anteriores).

## Registro:

Consultar nuestro **aviso de privacidad** antes del registro.

El registro se realizará únicamente de forma electrónica a través de la página [www.escuchamivoz.org](http://www.escuchamivoz.org).





- El registro generará un correo de confirmación con una liga para habilitar la cuenta que permitirá enviar los carteles participantes. Favor de verificar que el correo de confirmación no se encuentre en su bandeja de no deseados (*spam*).
- **La fecha del registro será a partir de la publicación de la presente convocatoria hasta el día 2 de agosto del 2026.**

### **Recepción de los trabajos:**

La recepción de los carteles será a través de la página web **www.escuchamivoz.org** en el apartado **CATEGORÍA INFANTIL**.

**Los archivos deben ser guardados en formato JPG EN FORMATO VERTICAL.**

Una fotografía bien tomada con celular será suficiente para participar. Es necesario asegurarse de que la fotografía no esté desenfocada y que tenga suficiente luz para poder apreciar la obra, la cual deberá estar centrada, tomada desde arriba y que no se distorsione o salgan otros elementos ajenos al cartel en la foto.

### **Temática:**

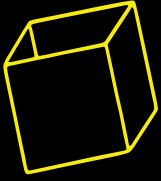
Es importante leer la “Guía para plasmar en tu cartel el tema: LOS COLORES”. Esto les dará información para que los participantes puedan comprender mejor el tema y es material sumamente valioso para la concepción y desarrollo de sus ideas.

### **Resultados:**

Los carteles seleccionados se darán a conocer durante el mes de SEPTIEMBRE del 2026 directamente a los participantes y a través de redes sociales del Festival Papirolas (@papirolasgdl en Facebook, Instagram, X, Youtube y @papirolas.gdl en Tik Tok).

### **Premios:**

**Escucha mi Voz** no otorga premios en dinero ni bienes materiales. **Los mejores 20 carteles** serán parte de exhibiciones itinerantes en el interior de México y probablemente en otros países. Nuestras exhibiciones han llegado a EE.UU, China, Irán e Irlanda. También formarán parte de la galería virtual en la página web de **Escucha mi Voz**.



Los carteles seleccionados se exhibirán en:

- **Festival Papirolas 2026, del 7 al 11 de octubre, en Guadalajara.**
- **Extensiones Regionales 2026 del Festival,** a realizarse en el interior del Estado de Jalisco durante los meses de octubre, noviembre y diciembre del 2026. El resto de la agenda de las exhibiciones se dará a conocer conforme se confirmen las sedes y fechas.

La edición impresa de los carteles seleccionados se hará bajo demanda y será pagada por cada interesado. Esto reduce el impacto de emisiones de CO2 así como los costos de envío.

A los participantes cuyos carteles no resulten seleccionados, se les enviará un certificado de participación digital por vía electrónica.

### **Cesión de derechos de autor:**

Cada cartel enviado debe ser de la autoría del participante que lo registra. Su envío confirma que el diseño fue realizado por quien lo registra y que no contiene elementos que pudieran dañar la propiedad intelectual de un tercero.

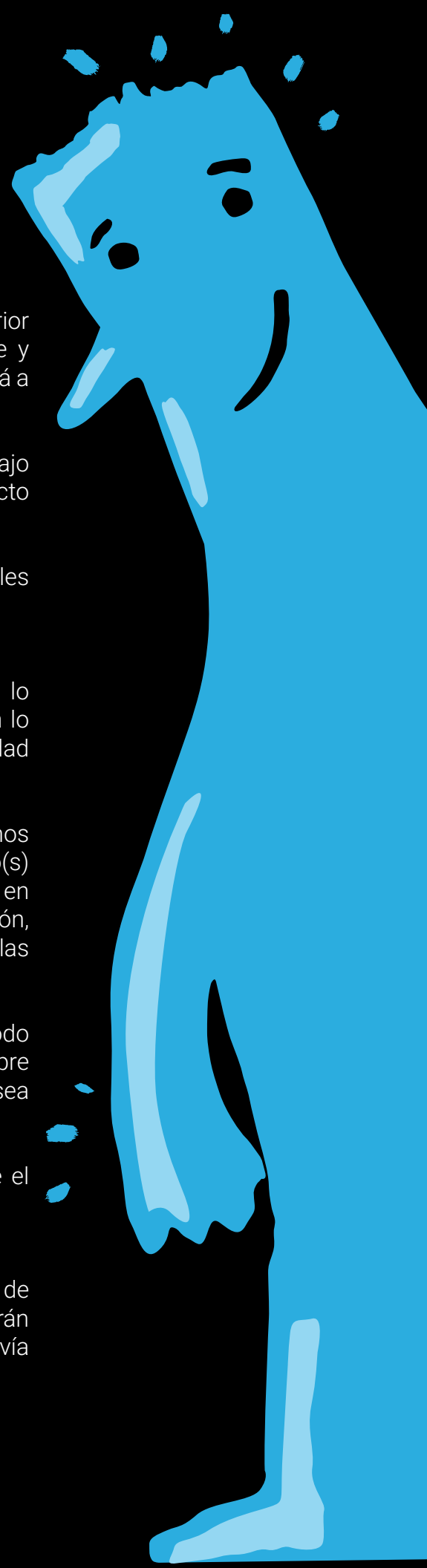
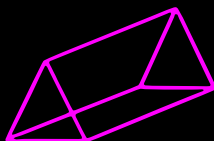
Al enviar el cartel a este concurso se admite la cesión de los derechos a: **Escucha mi Voz** (Creativavoz, A.C.) para que éste sea utilizado(s) para ser exhibido(s), promovido(s), difundido(s) y/o publicado(s) en cualquier medio impreso o electrónico, con fines de educación, promoción, difusión y recaudación de fondos para todas las actividades relacionadas con este concurso.

Cada autor o autora es responsable de su obra y conserva en todo momento su derecho de autoría sobre la misma y será siempre reconocido y anunciado. Se notificará cada vez que la obra sea exhibida, reproducida o difundida en cualquier medio.

Favor de no publicar ningún trabajo en redes sociales hasta que el jurado haya dado su veredicto.

### **Jurado:**

Los carteles serán seleccionados por un panel de jurados de nacionalidad mexicana. Los participantes seleccionados obtendrán un certificado de cartel premiado que se les enviará por vía electrónica.





### ***Contacto para información:***

Cualquier duda con la convocatoria o problema con el registro por favor contáctanos a: **[posters@escuchamivoz.org](mailto:posters@escuchamivoz.org)**

¡Tú puedes hospedar una exhibición en tu país o en tu escuela! Si tienes interés en gestionarla por favor escríbenos para darte más información a: **[posters@escuchamivoz.org](mailto:posters@escuchamivoz.org)**

La interpretación de la presente convocatoria, así como los asuntos no previstos en ella, serán resueltos por las instituciones convocantes y sus resoluciones serán inapelables.



# GUÍA PARA PLASMAR EN TU CARTEL EL TEMA “LOS COLORES”

El Concurso Internacional de Cartel, promovido por el Festival Papirolas y Escucha mi Voz, es un reto creativo que este año te invita a explorar, sentir e imaginar el mundo a través de los colores.

## ¿QUÉ SON LOS COLORES?

Los colores son mucho más de lo que vemos. Existen gracias a la luz, a los objetos que nos rodean y a la forma en que nuestros ojos y cerebro los interpretan.

Por ejemplo, cuando vemos un arcoíris en realidad estamos viendo cómo la luz se separa en muchos colores. Esto fue descubierto hace mucho tiempo por el científico Isaac Newton.

Los colores pueden crearse de distintas formas:

- Con luz (como en las pantallas), Modelo RGB.
- Con pigmentos (como en la pintura o los colores), Modelo CMYK.

Pero además, los colores también:

- Nos hacen sentir emociones.
- Tienen significados en diferentes culturas.
- Nos ayudan a expresar ideas y creatividad.

En Papirolas y Escucha mi voz, queremos que descubras que los colores no solo se ven... ¡también se sienten, se imaginan y se crean!

## ¿POR QUÉ LOS COLORES?

El tema anual 2026 del Festival Papirolas es **“LOS COLORES. Somos luz”**, elegido por niñas, niños y jóvenes.

Este tema busca que explores el color desde muchas formas:

- Como **arte**
- Como **ciencia**
- Como **emoción**
- Como **forma de expresión**

Los colores están en todo lo que hacemos: en la naturaleza, en la música, en la ropa, en la tecnología y en nuestras culturas. Por eso, este tema te invita a experimentar, jugar y descubrir el mundo desde diferentes perspectivas.

A continuación, te compartimos algunas ideas de subtemas que puedes abordar en tu cartel. Puedes elegir alguno o crear uno nuevo. El límite es tu imaginación.

### **Ciencia y color**

- ¿Cómo vemos los colores?
- La luz
- Mezclas de colores
- Ilusiones ópticas
- Colores en la tecnología (pantallas, cine, etc.)
- ¿Cómo cambian los colores según la luz o los materiales?

### **Artes y emoción**

- Pintura, ilustración y diseño
- El color en el cine y la fotografía
- El color como forma de comunicar ideas
- ¿Qué color es la felicidad, el miedo o la calma?
- Colores que representan estados de ánimo
- Sueños, imaginación y mundos interiores

## **Naturaleza**


- El arcoíris y los fenómenos naturales
- Colores del cielo, el mar y la tierra
- Animales y plantas llenos de color
- Las estaciones del año y sus colores
- La biodiversidad como una gran paleta

## **Cultura**

- El significado de los colores en diferentes culturas
- Tradiciones, festividades y celebraciones
- Arte popular y vestimenta
- Colores en la ciudad
- Señales y comunicación visual
- Diversidad e inclusión



**PASOS**  
**PARA**  
**CREAR**  
**TU**  
**CARTEL**





## 1. Elige tu idea

Piensa: ¿Qué quieres contar con tu cartel?

Puede ser una emoción, una historia, un lugar o algo que imagines sobre los colores.

## 2. Imagina tus colores

Decide qué colores usarás y por qué: ¿Serán colores alegres, tranquilos, intensos o misteriosos?

Recuerda: ¡los colores también expresan sentimientos!

## 3. Haz un boceto

Dibuja un primer intento en una hoja: organiza dónde irá cada elemento (personajes, formas, fondo, etc.).

## 4. Crea tu cartel

Usa los materiales que prefieras: crayones, pinturas, colores, collage o técnica mixta.

¡Experimenta y diviértete!

## 5. Cuenta tu mensaje

Tu cartel debe comunicar algo: ¿Qué quieres que las personas sientan o piensen al verlo?

## 6. Revisa y agrega detalles

Observa tu cartel: ¿Quieres agregar algo más?, ¿cambiar colores?, ¿resaltar algo importante?

## 7. Toma una foto y envíala

Cuando tu cartel esté listo, tómale una foto clara y compártela siguiendo las instrucciones del concurso.

